


























		ESSENTIEL Saisies et consultations 7,50 € HT/MOIS*	PERFORMANCE Gestion et pilotage 16,50 € HT/MOIS*	Fonctions dispo sur appli
IDENTIFICATION	Naissance, entrée, sortie, suivi des déclarations	X	X	
	Equarissage : demande d'enlèvement	X	X	
	Alerte sorties présumées	X	X	
	Boucles : rebouclages et stock	X	X	
	Inventaire du jour, par catégorie	X	X	
	Inventaire sur période, livre des bovins, calculs effectifs et UGB	X	X	
DOSSIER ANIMAL	Identité, Généalogie, Produits	X	X	
	Production/Performance	X	X	
	Reproduction : lactations/vêlages, évènements repro	X	X	
	Santé : évènements sanitaires, traitements	X	X	
	Index : Lait (INEL, TB, TP, ISU) / Viande (IFNAIS, ISERV, IVMAT, Crsev, Dmsev, Dssev, FOSsev, Avel, Alait)	X	X	
REPRODUCTION	Saillie naturelle : saisie et suivi	X	X	
	IPE : saisie, suivi et stock semences	X	X	
	Registre de monte	X	X	
	Liste des évènements à venir : préparation vêlage, vêlage, IA, retours IA, diagnostic gestation, tarissement		X	
	Planning des évènements à venir		X	
	Bilans et conseil de reproduction		X	
SANTÉ	Saisie évènements, traitements et carnet sanitaire	X	X	
	Bilan Sanitaire		X	
	Résultats individuels cellules		X	
	Alertes : mamelle, traitement, délai d'attente viande et lait		X	
LAIT	Contrôle de performances : résultats, historiques	X	X	
	Alerte Acétonémie	X	X	
	Bilan fin campagne, Bilan contrôle de performances	X	X	
	FIVL	X	X	
	Gestion des lots	X	X	
	Alertes alimentation troupeau (selon département)		X	
	Bilan cellules et mammites		X	
	Aide à l'accouplement (selon département)		X	
VIANDE	Saisie de pesées	X	X	
	Gestion de lots	X	X	
	Valorisation de la pesée		X	
	Couple mère-veau (selon département)		X	
	Valorisé personnalisé (génétique, performance, mère-veau, reproduction)		X	
	Edition du BGTA (bilan génétique du troupeau allaitant)		X	
LIENS EXTÉRIEURS	Consultation des résultats laiterie (InfoLabo)	X	X	
	Données d'abattages	X	X	
	Equarissage	X	X	
ASSISTANCE	Assistance téléphonique locale, envoi de messages directement depuis le portail WEB et l'appli mobile	X	X	
TUTORIELS	Accès à la chaîne YouTube de Pilot'Elevage	X	X	

EN OPTION

FLORE	Alerte SMS en cas de sorties présumées
PASSERELLE AUTOMATES	Disponible selon compatibilité du matériel (robot, monitoring). Conditions et modalités d'activation disponibles dans l'onglet «Mon compte»/«Options» du Portail ou en contactant l'assistance Pilot'Elevage.

FORMULE OVIN/CAPRIN

A simple green line-art outline of a sheep, facing right, positioned below the title.

IDENTIFICATION	Documents circulation : saisie et historique	Pour les tarifs, consultez le site www.pilotelevage.fr
	Recensement annuel	
	Commande de boucles	
AUTRE	Lien équarrissage	